

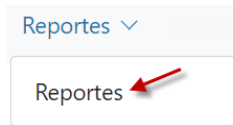
KinderConnect – Imprimir la Hoja de Entrada Móvil de Asistencia del Proveedor

Los usuarios de KinderSmart tienen que escanear un Código QR cuando registran la Llegada y Salida de los niños. El Proveedor tiene que mantener este Código QR a disposición de los Adultos Responsables.

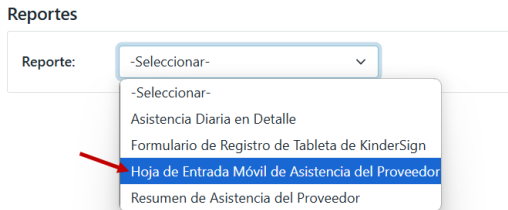
Nota: Esto solo es necesario cuando el adulto responsable está fuera del rango del proveedor.

Para imprimir una copia:

- A** Haga clic en **Reportes** bajo Reportes.



- B** Presione la flecha del menú desplegable y seleccione el reporte **Hoja de Entrada Móvil de Asistencia del Proveedor**.



- C** Ingrese por lo menos los parámetros de búsqueda requeridos (indicados con un asterisco rojo *).

Reportes

Reporte: Hoja de Entrada Móvil de Asistencia

Hoja de Entrada Móvil de Asistencia del Proveedor

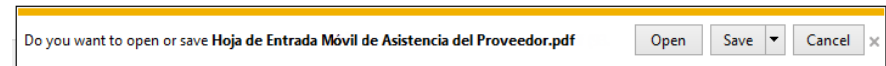
Muestra la hoja de entrada móvil de asistencia del proveedor

Proveedor* Seleccione >>

Ver Reporte

- D** Presione **Ver Reporte**.

Una vez se genera el Reporte, presione **Open** (Abrir) desde su navegador para revisarlo. Nota: Dependiendo de su navegador, puede verse diferente. Por favor, utilice Google Chrome, Firefox, o Safari. Para saber cómo desactivar los bloqueadores de ventanas emergentes, presione aquí.



- E** Puede ahora mostrar el reporte ya sea en su pantalla o impreso.

Mobile Sign In Sheet

Rincon Daycare - Lic Ex

25 Bloomingdale St.
Big City, VA 20105



Sign in

Please scan to sign in.